



ПЕРВЕНСТВО САНКТ-ПЕТЕРБУРГА ПО БИАТЛОНУ ЮНОШИ Гонка

УТЦ "Кавголово" 15.01.2019 12:16

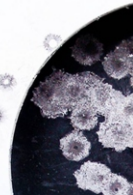
P	1S	2S	3S	4S	5S	ShTm	Rnk	RunTm	Rnk	Total time	Rnk	Sht.img.	P/S	La
1 ВЛАСОВ Максим														
2	<u>0:24.2</u>	0:03.3	<u>0:04.6</u>	0:04.6	0:04.8	0:48.7		0:04:59.2		0:05:47.9		⑤ ④ ● ② ●	P	14
3	0:12.8	<u>0:03.9</u>	0:03.1	<u>0:03.5</u>	<u>0:02.8</u>	0:29.0		0:06:25.4		0:06:54.4		① ● ③ ● ●	S	17
1	0:26.0	<u>0:04.6</u>	0:05.7	0:03.3	0:05.0	0:48.9		0:06:30.6		0:07:19.5		⑤ ④ ③ ● ①	P	12
1	0:19.7	<u>0:03.7</u>	0:02.4	0:03.2	0:03.0	0:35.2		0:06:29.1		0:07:04.3		① ● ③ ④ ⑤	S	20
7														
2 ЛЬВОВ Олег														
1	0:21.4	<u>0:03.1</u>	0:01.6	0:02.3	0:02.3	0:35.1		0:04:47.0		0:05:22.1		⑤ ④ ③ ● ①	P	10
1	0:20.5	0:03.0	0:02.8	0:02.8	<u>0:03.4</u>	0:34.4		0:06:15.0		0:06:49.4		● ④ ③ ② ①	S	16
2	<u>0:21.4</u>	<u>0:03.7</u>	0:02.7	0:02.3	0:02.3	0:37.6		0:06:30.6		0:07:08.2		⑤ ④ ③ ● ●	P	10
0	0:16.1	0:02.9	0:02.9	0:02.6	0:02.5	0:30.1		0:06:32.0		0:07:02.1		⑤ ④ ③ ② ①	S	19
4														
3 КУЛИКОВ Алексей														
2	0:20.6	<u>0:07.2</u>	<u>0:06.6</u>	0:04.3	0:07.3	0:53.0		0:04:51.2		0:05:44.2		⑤ ④ ● ● ①	P	1
2	<u>0:13.9</u>	<u>0:05.9</u>	0:08.7	<u>0:07.9</u>	0:07.2	0:43.6		0:06:10.2		0:07:00.4		● ③ ● ⑤ ①	S	17
4	<u>0:21.9</u>	0:04.3	<u>0:04.8</u>	<u>0:04.2</u>	<u>0:04.8</u>	0:50.9		0:06:28.0		0:07:18.9		● ● ● ② ●	P	2
2	<u>0:19.6</u>	0:04.8	0:04.1	<u>0:05.1</u>	0:02.6	0:41.7		0:06:16.7		0:06:58.4		● ② ③ ● ⑤	S	17
10														
4 ШУЛЬГА Артем														
0	0:21.9	0:05.3	0:04.3	0:04.8	0:04.9	0:46.6		0:05:14.6		0:06:01.2		⑤ ④ ③ ② ①	P	12
4	0:17.0	0:03.7	<u>0:05.5</u>	<u>0:04.9</u>	<u>0:04.8</u>	0:38.3		0:06:23.8		0:07:02.1		● ● ● ● ①	S	20
1	<u>0:26.4</u>	0:05.4	0:03.7	0:03.8	0:03.7	0:49.3		0:06:37.2		0:07:26.5		⑤ ④ ③ ② ●	P	12
3	<u>0:15.7</u>	0:04.5	0:04.1	<u>0:04.4</u>	<u>0:05.3</u>	0:36.3		0:06:29.1		0:07:05.4		● ● ③ ② ●	S	24
8														
5 ИЗВЕКОВ Владислав														
1	0:26.4	<u>0:09.1</u>	0:04.9	0:04.8	0:07.0	0:54.9		0:05:00.3		0:05:55.2		⑤ ④ ③ ● ①	P	13
1	0:19.3	0:03.1	0:02.3	0:02.9	<u>0:03.6</u>	0:33.6		0:06:02.0		0:06:35.6		● ④ ③ ② ①	S	21
3	0:27.7	<u>0:08.1</u>	<u>0:05.5</u>	0:07.4	<u>0:08.8</u>	1:00.4		0:06:14.6		0:07:15.0		● ④ ● ● ①	P	13
4	0:17.5	<u>0:04.2</u>	<u>0:03.4</u>	<u>0:03.7</u>	<u>0:04.9</u>	0:39.2		0:06:11.4		0:06:50.6		● ● ● ● ①	S	22
9														
6 БУСОРГИН Василий														
2	0:21.4	0:04.0	0:03.4	<u>0:04.6</u>	<u>0:05.7</u>	0:43.7		0:05:18.0		0:06:01.7		① ② ③ ● ●	P	6
2	0:15.8	0:04.3	0:04.3	<u>0:05.6</u>	<u>0:05.8</u>	0:38.2		0:06:19.7		0:06:57.9		① ② ③ ● ●	S	26
2	0:23.3	0:03.0	<u>0:03.8</u>	0:04.4	<u>0:03.7</u>	0:41.3		0:06:42.7		0:07:24.0		① ② ● ④ ●	P	5
1	0:09.4	0:03.4	0:03.7	0:03.5	<u>0:04.2</u>	0:28.6		0:06:19.3		0:06:47.9		① ② ③ ④ ●	S	26
7														



ПЕРВЕНСТВО САНКТ-ПЕТЕРБУРГА ПО БИАТЛОНУ ЮНОШИ Гонка

УТЦ "Кавголово" 15.01.2019 12:16

P	1S	2S	3S	4S	5S	ShTm	Rnk	RunTm	Rnk	Total time	Rnk	Sht.img.	P/S	La
7 КОЗИН Даниил														
2	<u>0:20.8</u>	0:05.9	0:05.1	0:05.6	<u>0:06.7</u>	0:53.6		0:05:13.3		0:06:06.9		● (2) (3) (4) ●	P	7
2	0:22.6	<u>0:08.1</u>	0:06.1	0:07.4	<u>0:07.3</u>	0:56.8		0:06:21.7		0:07:18.5		(1) ● (3) (4) ●	S	21
2	0:22.6	<u>0:05.1</u>	<u>0:05.1</u>	0:05.9	0:07.4	0:51.5		0:06:38.7		0:07:30.2		(1) ● ● (4) (5)	P	7
2	<u>0:23.4</u>	0:04.6	0:04.2	<u>0:05.0</u>	0:04.9	0:48.2		0:06:30.3		0:07:18.5		● (2) (3) ● (5)	S	16
8														
8 ЩУКИН Александр														
1	<u>0:28.7</u>	0:06.8	0:06.3	0:05.2	0:06.3	0:58.5		0:05:01.6		0:06:00.1		(5) (4) (3) (2) ●	P	11
2	<u>0:23.4</u>	0:05.3	0:03.5	<u>0:06.3</u>	0:04.0	0:46.5		0:06:15.2		0:07:01.7		(5) ● (3) (2) ●	S	22
1	0:29.1	0:05.3	0:04.8	<u>0:06.5</u>	0:06.4	0:58.1		0:06:30.8		0:07:28.9		(5) ● (3) (2) (1)	P	11
2	<u>0:20.1</u>	0:05.9	0:05.4	0:03.7	<u>0:04.3</u>	0:42.5		0:06:22.6		0:07:05.1		● (4) (3) (2) ●	S	22
6														
9 КЛИМЕНТОВ Андрей														
1	<u>0:22.5</u>	0:04.6	0:02.6	0:02.4	0:02.7	0:39.0		0:04:42.8		0:05:21.8		● (2) (3) (4) (5)	P	12
3	<u>0:22.5</u>	<u>0:03.3</u>	0:04.1	<u>0:04.7</u>	0:02.9	0:40.3		0:05:55.6		0:06:35.9		● ● (3) ● (5)	S	20
1	0:27.8	0:03.1	<u>0:03.1</u>	0:02.7	0:04.0	0:45.7		0:06:03.3		0:06:49.0		(1) (2) ● (4) (5)	P	11
0	0:23.1	0:04.5	0:03.6	0:03.0	0:03.3	0:40.3		0:05:54.5		0:06:34.8		(1) (2) (3) (4) (5)	S	18
5														
10 ВДОВИН Александр														
2	0:25.2	0:05.6	<u>0:04.6</u>	0:05.6	<u>0:06.0</u>	0:49.0		0:05:08.9		0:05:57.9		● (4) ● (2) (1)	P	7
4	<u>0:26.3</u>	<u>0:03.5</u>	<u>0:04.0</u>	<u>0:07.8</u>	0:04.8	0:53.6		0:06:14.4		0:07:08.0		● ● (5) ● ●	S	28
3	0:31.8	<u>0:05.1</u>	0:05.9	<u>0:06.1</u>	<u>0:05.7</u>	1:01.5		0:06:43.9		0:07:45.4		● ● (3) ● (1)	P	7
4	<u>0:24.7</u>	0:03.4	<u>0:04.9</u>	<u>0:04.0</u>	<u>0:06.0</u>	0:47.3		0:06:38.4		0:07:25.7		● ● ● (2) ●	S	27
13														
11 СМОЛЯГИН Иван														
2	<u>0:22.1</u>	0:06.9	0:07.8	<u>0:09.2</u>	0:06.2	0:59.0		0:05:01.4		0:06:00.4		(5) ● (3) (2) ●	P	12
3	0:20.7	<u>0:08.3</u>	0:07.7	<u>0:07.4</u>	<u>0:07.2</u>	0:55.7		0:06:07.0		0:07:02.7		● ● (3) ● (1)	S	29
0	0:28.7	0:07.1	0:06.4	0:08.4	0:09.1	1:06.5		0:06:29.8		0:07:36.3		(5) (4) (3) (2) (1)	P	12
1	0:21.5	<u>0:05.7</u>	0:06.2	0:07.7	0:06.5	0:56.6		0:06:19.9		0:07:16.5		(5) (4) (3) ● (1)	S	29
6														
12 КРЫЦОВ Александр														
2	<u>0:23.4</u>	0:06.5	0:05.8	0:05.3	<u>0:05.5</u>	0:50.9		0:04:56.5		0:05:47.4		● (2) (3) (4) ●	P	9
5	<u>0:32.2</u>	<u>0:05.1</u>	<u>0:06.6</u>	<u>0:05.5</u>	<u>0:04.5</u>	0:55.3		0:06:02.5		0:06:57.8		● ● ● ● ●	S	26
4	<u>0:25.4</u>	<u>0:05.6</u>	<u>0:07.3</u>	<u>0:06.0</u>	0:06.6	0:59.8		0:06:26.3		0:07:26.1		● ● ● ● (5)	P	11
3	<u>0:28.7</u>	<u>0:12.7</u>	0:02.9	<u>0:06.5</u>	0:02.6	0:59.0		0:06:17.2		0:07:16.2		● ● (3) ● (5)	S	28
14														



ПЕРВЕНСТВО САНКТ-ПЕТЕРБУРГА ПО БИАТЛОНУ ЮНОШИ Гонка

УТЦ "Кавголово" 15.01.2019 12:16

P	1S	2S	3S	4S	5S	ShTm	Rnk	RunTm	Rnk	Total time	Rnk	Sht.img.	P/S	La
---	----	----	----	----	----	------	-----	-------	-----	------------	-----	----------	-----	----

13 КОРОБЕЙНИКОВ Максим

3	<u>0:27.3</u>	0:09.5	0:07.3	<u>0:07.9</u>	<u>0:06.4</u>	1:05.0		0:05:11.8		0:06:16.8		● ②③ ● ●	P	7
1	<u>0:20.0</u>	0:08.8	0:09.6	0:08.2	0:05.9	0:58.0		0:06:26.9		0:07:24.9		● ②③④⑤	S	25
2	<u>0:32.9</u>	<u>0:10.3</u>	0:10.2	0:05.2	0:05.3	1:09.2		0:06:41.7		0:07:50.9		● ● ③④⑤	P	9
1	0:21.6	0:06.2	0:04.1	0:05.8	<u>0:04.1</u>	0:46.9		0:06:31.5		0:07:18.4		① ②③④ ●	S	23
7														

14 ЛОГИНОВ Егор

1	0:15.7	<u>0:04.5</u>	0:02.9	0:03.6	0:03.4	0:33.2		0:05:01.7		0:05:34.9		① ● ③④⑤	P	5
4	<u>0:19.8</u>	<u>0:03.7</u>	0:02.9	<u>0:04.5</u>	<u>0:04.0</u>	0:36.8		0:06:22.5		0:06:59.3		③ ● ● ● ●	S	24
1	<u>0:20.4</u>	0:03.6	0:03.6	0:03.3	0:03.8	0:38.3		0:06:37.5		0:07:15.8		● ②③④⑤	P	5
2	<u>0:02.5</u>	<u>0:03.6</u>	0:03.5	0:03.9	0:03.7	0:23.9		0:06:48.2		0:07:12.1		③ ● ● ④⑤	S	25
8														

15 КУРИЦЫН Михаил

3	<u>0:17.7</u>	<u>0:03.3</u>	0:03.2	<u>0:03.6</u>	0:02.7	0:36.1		0:04:48.4		0:05:24.5		● ● ③ ● ⑤	P	10
1	0:12.2	0:02.6	0:02.4	<u>0:02.9</u>	0:01.5	0:25.9		0:06:04.9		0:06:30.8		① ②③ ● ⑤	S	22
2	<u>0:19.4</u>	<u>0:04.7</u>	0:05.1	0:03.3	0:02.9	0:41.1		0:06:16.9		0:06:58.0		● ● ③④⑤	P	10
1	0:14.8	0:02.9	0:02.3	<u>0:02.7</u>	0:01.1	0:28.2		0:06:10.6		0:06:38.8		① ②③ ● ⑤	S	22
7														

16 КОРШУНОВ Алексей

1	<u>0:24.2</u>	0:08.1	0:03.5	0:05.1	0:03.8	0:47.8		0:05:08.4		0:05:56.2		⑤ ④③ ② ●	P	14
2	<u>0:19.6</u>	0:02.2	<u>0:03.2</u>	0:05.0	0:03.5	0:37.3		0:06:28.2		0:07:05.5		⑤ ④ ● ② ●	S	16
1	0:26.7	0:03.8	0:04.1	0:03.7	<u>0:05.1</u>	0:44.9		0:06:34.2		0:07:19.1		● ④③ ②①	P	13
1	0:22.0	<u>0:05.0</u>	0:02.5	0:02.9	0:03.1	0:40.2		0:06:36.1		0:07:16.3		⑤ ④③ ● ①	S	16
5														

17 ЕВСЕЕВ Александр

2	0:43.1	0:05.0	<u>0:05.6</u>	<u>0:04.7</u>	0:09.7	1:19.6		0:05:05.2		0:06:24.8		⑤ ● ● ②①	P	8
1	0:24.4	0:05.6	<u>0:06.1</u>	0:04.4	0:04.5	0:49.2		0:05:57.3		0:06:46.5		⑤ ④ ● ②①	S	17
0	0:43.3	0:05.4	0:04.7	0:04.6	0:04.5	1:04.7		0:06:11.5		0:07:16.2		⑤ ④③ ②①	P	8
2	<u>0:27.7</u>	0:05.4	0:05.7	<u>0:07.0</u>	0:05.5	0:54.7		0:06:16.3		0:07:11.0		⑤ ● ③ ② ●	S	19
5														

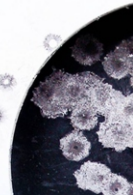
18 КОВАЛЕВ Сергей

1	0:26.8	0:03.0	<u>0:03.5</u>	0:02.1	0:03.1	0:41.3		0:04:57.8		0:05:39.1		⑤ ④ ● ②①	P	13
0	0:23.8	0:03.9	0:03.0	0:02.5	0:02.6	0:37.8		0:06:12.7		0:06:50.5		⑤ ④③ ②①	S	21
2	<u>0:31.0</u>	0:02.4	0:04.2	<u>0:02.5</u>	0:02.2	0:47.5		0:06:23.1		0:07:10.6		⑤ ● ③ ② ●	P	11
3	<u>0:24.9</u>	<u>0:03.3</u>	0:02.5	0:02.6	<u>0:02.9</u>	0:37.9		0:06:13.3		0:06:51.2		● ④③ ● ●	S	21
6														

19 КУРИЛЕНКО Ярослав

0														
---	--	--	--	--	--	--	--	--	--	--	--	--	--	--



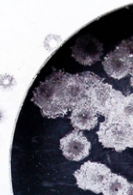


ПЕРВЕНСТВО САНКТ-ПЕТЕРБУРГА ПО БИАТЛОНУ ЮНОШИ Гонка

УТЦ "Кавголово" 15.01.2019 12:16

P	1S	2S	3S	4S	5S	ShTm	Rnk	RunTm	Rnk	Total time	Rnk	Sht.img.	P/S	La
20 ХМАРА Ярослав														
2	0:30.2	0:06.0	<u>0:03.9</u>	<u>0:03.9</u>	0:05.4	0:52.9		0:04:57.4		0:05:50.3		① ② ● ● ⑤	P	11
2	0:24.2	0:03.5	<u>0:03.5</u>	<u>0:03.3</u>	0:03.9	0:47.6		0:05:54.0		0:06:41.6		① ② ● ● ⑤	S	22
2	<u>0:29.1</u>	0:05.7	0:05.6	0:04.2	<u>0:06.5</u>	0:53.5		0:05:53.1		0:06:46.6		● ② ③ ④ ●	P	12
1	0:24.4	0:04.3	0:03.8	0:03.5	<u>0:04.2</u>	0:43.2		0:05:49.9		0:06:33.1		① ② ③ ④ ●	S	25
7														
21 МАРКОВ Руслан														
1	0:22.6	<u>0:05.6</u>	0:04.8	0:05.3	0:05.4	0:49.9		0:05:21.9		0:06:11.8		⑤ ④ ① ● ③	P	1
5	<u>0:20.1</u>	<u>0:07.1</u>	<u>0:05.2</u>	<u>0:07.3</u>	<u>0:05.3</u>	0:48.7		0:06:33.0		0:07:21.7		● ● ● ● ●	S	26
1	0:19.7	<u>0:06.8</u>	0:03.2	0:03.5	0:04.2	0:44.7		0:07:15.4		0:08:00.1		⑤ ④ ① ● ③	P	2
1	0:23.0	<u>0:06.2</u>	0:04.2	0:04.7	0:04.8	0:47.5		0:06:56.3		0:07:43.8		⑤ ④ ③ ● ①	S	26
8														
22 ПОДПОЛОВ Ярослав														
0	0:22.2	0:03.7	0:03.6	0:03.6	0:03.9	0:39.0		0:05:20.7		0:05:59.7		⑤ ④ ③ ② ①	P	6
3	0:24.0	<u>0:04.3</u>	0:04.3	<u>0:04.8</u>	<u>0:03.5</u>	0:42.9		0:06:34.2		0:07:17.1		● ● ③ ● ①	S	20
1	0:23.8	0:03.1	<u>0:03.4</u>	0:02.9	0:03.5	0:39.9		0:07:02.8		0:07:42.7		⑤ ④ ● ② ①	P	6
3	<u>0:23.7</u>	0:05.4	<u>0:04.5</u>	<u>0:03.9</u>	0:02.7	0:42.9		0:06:51.7		0:07:34.6		● ● ⑤ ② ●	S	20
7														
23 ФРИДМАН Михаил														
1	0:36.3	0:04.7	<u>0:05.6</u>	0:03.2	0:04.0	1:02.9		0:05:51.5		0:06:54.4		⑤ ④ ● ② ①	P	7
4	<u>0:25.1</u>	<u>0:06.5</u>	<u>0:13.2</u>	<u>0:03.2</u>	0:04.1	1:01.0		0:07:11.7		0:08:12.7		● ● ⑤ ● ●	S	16
1	0:32.1	0:03.7	<u>0:05.9</u>	0:02.6	0:03.9	0:53.2		0:07:36.3		0:08:29.5		⑤ ④ ● ② ①	P	7
3	<u>0:26.7</u>	0:06.0	0:05.9	<u>0:04.3</u>	<u>0:05.7</u>	0:56.7		0:07:30.4		0:08:27.1		● ● ② ● ③	S	20
9														
24 ГУРЕВИЧ Даниил														
4	0:24.7	<u>0:04.6</u>	<u>0:04.1</u>	<u>0:08.0</u>	<u>0:06.9</u>	0:53.9		0:05:11.5		0:06:05.4		● ● ● ● ①	P	10
3	<u>0:20.3</u>	<u>0:09.5</u>	0:03.9	0:04.0	<u>0:04.1</u>	0:44.2		0:06:38.4		0:07:22.6		● ④ ③ ● ●	S	20
4	<u>0:27.2</u>	0:06.3	<u>0:05.7</u>	<u>0:06.5</u>	<u>0:06.9</u>	0:58.8		0:06:56.7		0:07:55.5		● ● ● ② ●	P	11
2	0:17.7	0:03.8	<u>0:04.6</u>	0:03.0	<u>0:04.1</u>	0:35.2		0:06:52.9		0:07:28.1		● ④ ● ② ①	S	20
13														
25 ЗАСЛАВСКИЙ Евгений														
2	1:37.7	<u>0:04.5</u>	<u>0:05.4</u>	0:05.7	1:10.0	3:11.2		0:05:17.7		0:08:28.9		① ● ● ④ ⑤	P	8
3	0:35.2	<u>0:11.4</u>	0:05.7	<u>0:05.2</u>	<u>0:04.5</u>	1:07.2		0:06:33.4		0:07:40.6		① ● ③ ● ●	S	28
2	<u>0:37.1</u>	<u>0:04.4</u>	0:05.0	0:03.5	0:03.9	1:03.9		0:07:17.3		0:08:21.2		● ● ③ ④ ⑤	P	2
4	<u>0:28.0</u>	0:03.7	<u>0:05.0</u>	<u>0:03.3</u>	<u>0:03.6</u>	0:48.0		0:06:56.2		0:07:44.2		● ② ● ● ●	S	28
11														

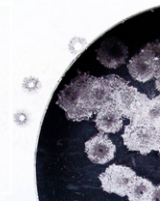




ПЕРВЕНСТВО САНКТ-ПЕТЕРБУРГА ПО БИАТЛОНУ ЮНОШИ Гонка

УТЦ "Кавголово" 15.01.2019 12:16

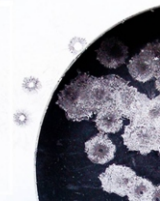
P	1S	2S	3S	4S	5S	ShTm	Rnk	RunTm	Rnk	Total time	Rnk	Sht.img.	P/S	La
26 ПАРФЕНОВ Илья														
3	<u>0:22.3</u>	<u>0:06.9</u>	0:06.2	<u>0:04.7</u>	0:02.7	0:47.3		0:05:12.4		0:05:59.7		⑤ ● ③ ● ●	P	10
2	0:26.4	0:03.1	<u>0:03.6</u>	0:03.1	<u>0:03.8</u>	0:45.6		0:06:31.2		0:07:16.8		● ④ ● ② ①	S	18
2	0:26.6	<u>0:04.3</u>	0:03.8	0:03.3	<u>0:03.6</u>	0:46.2		0:06:43.7		0:07:29.9		● ④ ③ ● ①	P	10
3	0:25.5	<u>0:04.1</u>	0:02.8	<u>0:04.1</u>	<u>0:03.1</u>	0:41.6		0:06:57.6		0:07:39.2		● ● ③ ● ①	S	19
10														
27 КРЫЛОВ Леонид														
3	<u>0:21.7</u>	0:03.1	<u>0:04.8</u>	0:02.2	<u>0:03.9</u>	0:39.0		0:05:04.9		0:05:43.9		● ② ● ④ ●	P	4
4	0:20.6	<u>0:08.0</u>	<u>0:03.0</u>	<u>0:03.0</u>	<u>0:03.1</u>	0:40.9		0:06:30.8		0:07:11.7		① ● ● ● ●	S	22
3	<u>0:24.3</u>	0:03.7	<u>0:04.8</u>	0:02.2	<u>0:04.1</u>	0:43.8		0:06:52.3		0:07:36.1		● ② ● ④ ●	P	4
4	0:17.5	<u>0:03.8</u>	<u>0:02.8</u>	<u>0:03.3</u>	<u>0:03.2</u>	0:33.0		0:06:40.0		0:07:13.0		① ● ● ● ●	S	24
14														
28 ИМАЕВ Виталий														
2	0:31.6	<u>0:05.3</u>	0:05.2	<u>0:05.5</u>	0:04.3	0:56.3		0:05:05.3		0:06:01.6		⑤ ● ③ ● ①	P	7
5	<u>0:25.6</u>	<u>0:13.6</u>	<u>0:04.6</u>	<u>0:06.3</u>	<u>0:05.2</u>	1:02.0		0:06:32.1		0:07:34.1		● ● ● ● ●	S	17
3	<u>0:36.6</u>	<u>0:06.7</u>	0:10.8	<u>0:05.4</u>	0:05.6	1:10.3		0:06:43.9		0:07:54.2		⑤ ● ③ ● ●	P	6
4	<u>0:41.4</u>	<u>0:11.1</u>	<u>0:06.0</u>	<u>0:04.5</u>	0:04.3	1:15.1		0:06:36.9		0:07:52.0		⑤ ● ● ● ●	S	19
14														
29 МАТВЕЕВ Алексей														
4	<u>0:22.1</u>	0:03.1	<u>0:03.8</u>	<u>0:03.8</u>	<u>0:29.2</u>	1:17.5		0:04:57.6		0:06:15.1		● ② ● ● ●	P	4
2	2:26.5	0:05.4	<u>0:07.2</u>	0:04.4	<u>0:06.1</u>	2:52.0		0:06:25.1		0:09:17.1		① ② ④ ● ●	S	21
4	0:23.0	<u>0:03.8</u>	<u>0:02.5</u>	<u>0:02.8</u>	<u>0:02.9</u>	0:38.1		0:07:00.4		0:07:38.5		① ● ● ● ●	P	5
2	0:30.0	<u>0:05.7</u>	<u>0:05.5</u>	0:03.1	0:05.4	0:53.5		0:06:46.9		0:07:40.4		① ● ● ④ ⑤	S	19
12														
30 СОКОЛОВ Платон														
0	0:14.3	0:03.7	0:03.0	0:03.1	0:02.8	0:30.0		0:05:04.4		0:05:34.4		⑤ ④ ③ ② ①	P	9
2	<u>0:15.2</u>	0:02.5	0:03.2	<u>0:03.8</u>	0:02.7	0:33.5		0:06:40.3		0:07:13.8		⑤ ● ③ ② ●	S	23
1	0:24.8	0:03.5	0:02.9	0:02.8	<u>0:04.4</u>	0:44.7		0:06:58.7		0:07:43.4		● ④ ③ ② ①	P	10
2	0:15.5	0:03.2	0:02.5	<u>0:03.3</u>	<u>0:03.5</u>	0:30.8		0:06:51.2		0:07:22.0		● ● ③ ② ①	S	22
5														
31 ЕМЕЛЬЯНОВ Даниил														
4	<u>0:32.5</u>	<u>0:09.1</u>	0:06.6	<u>0:06.9</u>	<u>0:06.6</u>	1:10.5		0:04:54.4		0:06:04.9		● ● ③ ● ●	P	1
4	<u>0:32.7</u>	<u>0:08.7</u>	0:06.7	<u>0:06.8</u>		1:07.7		0:05:51.5		0:06:59.2		● ● ③ ● ●	S	24
3	0:36.0	<u>0:05.6</u>	<u>0:04.1</u>	<u>0:05.3</u>	0:04.8	1:05.1		0:06:18.8		0:07:23.9		① ● ● ● ⑤	P	1
3	<u>0:29.3</u>	<u>0:07.1</u>	<u>0:04.5</u>	0:04.6	0:06.0	0:58.8		0:05:54.4		0:06:53.2		● ● ● ④ ⑤	S	18
14														



ПЕРВЕНСТВО САНКТ-ПЕТЕРБУРГА ПО БИАТЛОНУ ЮНОШИ Гонка

УТЦ "Кавголово" 15.01.2019 12:16

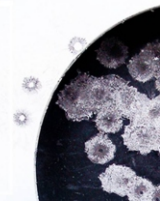
P	1S	2S	3S	4S	5S	ShTm	Rnk	RunTm	Rnk	Total time	Rnk	Sht.img.	P/S	La
32 КАЙНАРОВ Еламан														
3	0:30.1	<u>0:05.5</u>	<u>0:05.0</u>	0:04.2	<u>0:04.5</u>	0:54.0		0:05:15.3		0:06:09.3		● (4) ● ● (1)	P	8
4	<u>0:27.8</u>	<u>0:02.8</u>	0:08.4			0:45.2		0:06:31.2		0:07:16.4		● ● ● (3) ●	S	23
4	0:32.7	<u>0:05.8</u>	<u>0:04.3</u>	<u>0:05.7</u>	<u>0:03.8</u>	0:56.6		0:06:55.4		0:07:52.0		● ● ● ● (1)	P	8
5	<u>0:25.8</u>	<u>0:07.5</u>	<u>0:04.0</u>			0:40.4		0:06:54.4		0:07:34.8		● ● ● ● ●	S	21
16														
33 СМИРНОВ Евгений														
2	0:38.4	0:05.6	0:06.6	<u>0:17.9</u>		1:14.2		0:04:49.6		0:06:03.8		● ● (3) (2) (1)	P	3
3	0:24.8	<u>0:05.2</u>	0:06.2	<u>0:07.8</u>	<u>0:06.5</u>	0:52.7		0:05:57.8		0:06:50.5		● ● (3) ● (1)	S	19
1	0:37.7	0:06.8	0:13.2	<u>0:06.5</u>	0:10.7	1:24.4		0:06:21.1		0:07:45.5		(5) ● (3) (2) (1)	P	4
2	0:24.6	0:06.3	<u>0:07.0</u>	0:06.3	<u>0:07.1</u>	0:54.7		0:06:05.7		0:07:00.4		● (4) ● (2) (1)	S	17
8														
63 ЛАРИОНОВ Илья														
4	0:13.7	<u>0:05.0</u>	<u>0:03.8</u>	<u>0:05.0</u>	<u>0:03.2</u>	0:35.5		0:05:30.2		0:06:05.7		(1) ● ● ● ●	P	4
4														
64 КАЛАЧЕВ Тимофей														
0	0:14.8	0:06.3	0:04.4	0:04.5	0:04.6	0:38.0		0:04:54.4		0:05:32.4		(5) (4) (3) (2) (1)	P	5
1	0:05.7		0:04.8	0:06.1	0:06.1	0:26.1		0:06:12.8		0:06:38.9		(4) (3) (2) ● (1)	S	26
1	0:18.8	0:04.1	0:04.1	0:04.3	<u>0:04.7</u>	0:41.0		0:06:18.4		0:06:59.4		● (4) (3) (2) (1)	P	5
2														
34 ВОРОШИЛОВ Денис														
0	0:18.5	0:02.8	0:02.5	0:02.5	0:02.6	0:31.2		0:05:56.6		0:06:27.8		(5) (4) (3) (2) (1)	P	14
1	0:16.7	0:02.6	<u>0:03.2</u>	0:01.4	0:01.9	0:32.2		0:07:33.6		0:08:05.8		● (5) (4) (2) (1)	S	18
0	0:21.8	0:03.4	0:03.4	0:02.9	0:02.5	0:44.1		0:07:34.5		0:08:18.6		(5) (4) (3) (2) (1)	P	14
2	0:17.6	0:02.9	0:02.9	<u>0:02.5</u>	<u>0:02.4</u>	0:35.6		0:07:39.5		0:08:15.1		● ● (3) (2) (1)	S	16
3														
35 ТАСКИН Владислав														
1	<u>0:31.8</u>	0:04.6	0:06.7	0:05.7	0:07.5	0:58.4		0:06:34.8		0:07:33.2		(5) (4) (3) (2) ●	P	14
3	0:21.3	<u>0:07.6</u>	<u>0:07.2</u>	0:06.7	<u>0:07.4</u>	0:57.0		0:08:43.7		0:09:40.7		● (4) ● ● (1)	S	17
1	0:27.1	<u>0:07.0</u>	0:08.8	0:05.6	0:04.3	0:54.9		0:08:33.8		0:09:28.7		(5) (4) (3) ● (1)	P	14
4	<u>0:20.3</u>	0:03.7	<u>0:08.8</u>	<u>0:09.2</u>	<u>0:08.7</u>	0:53.5		0:08:34.3		0:09:27.8		● ● ● (2) ●	S	17
9														
36 КУДРЯВЦЕВ Игорь														
1	0:21.8	<u>0:03.7</u>	0:04.0	0:03.7	0:04.0	0:43.3		0:05:40.4		0:06:23.7		(1) ● (3) (4) (5)	P	15
4	<u>0:18.6</u>	<u>0:05.2</u>	0:02.3	<u>0:04.0</u>	<u>0:02.7</u>	0:35.6		0:06:57.0		0:07:32.6		● ● (3) ● ●	S	23
3	<u>0:21.7</u>	0:03.9	0:03.0	<u>0:03.2</u>	<u>0:02.3</u>	0:36.0		0:07:10.9		0:07:46.9		● (2) (3) ● ●	P	15
3	<u>0:18.9</u>	<u>0:04.2</u>	0:02.4	<u>0:03.4</u>	0:01.8	0:39.7		0:07:16.2		0:07:55.9		(3) ● ● ● (5)	S	17
11														



ПЕРВЕНСТВО САНКТ-ПЕТЕРБУРГА ПО БИАТЛОНУ ЮНОШИ Гонка

УТЦ "Кавголово" 15.01.2019 12:16

P	1S	2S	3S	4S	5S	ShTm	Rnk	RunTm	Rnk	Total time	Rnk	Sht.img.	P/S	La
37 НАГАЕВ Дмитрий														
0	0:26.1	0:06.7	0:05.7	0:05.8	0:04.8	1:01.3		0:05:47.1		0:06:48.4		⑤④③②①	P	13
4	<u>0:22.1</u>	0:06.2	<u>0:04.6</u>	<u>0:03.4</u>		0:44.6		0:06:36.1		0:07:20.7		●●●②●	S	24
1	0:29.1	0:04.4	0:05.0	0:05.2	<u>0:06.0</u>	0:51.6		0:07:03.1		0:07:54.7		●④③②①	P	13
4	<u>0:16.2</u>	0:02.5	<u>0:03.2</u>	<u>0:03.2</u>	<u>0:02.9</u>	0:33.1		0:07:01.9		0:07:35.0		●●●②●	S	18
9														
38 ЖУМАЕВ Максим														
0	0:24.8	0:05.7	0:03.0	0:02.7	0:03.2	0:40.9		0:06:39.4		0:07:20.3		①②③④⑤	P	14
2	<u>0:20.9</u>	0:02.7	0:03.5	<u>0:04.6</u>	0:01.6	0:37.2		0:08:43.5		0:09:20.7		●②③●⑤	S	17
1	0:28.9	<u>0:03.4</u>	0:02.3	0:03.3	0:02.3	0:42.4		0:08:58.9		0:09:41.3		①●③④⑤	P	14
1	0:22.0	0:03.1	<u>0:03.6</u>	0:03.5	0:03.6	0:38.8		0:09:13.9		0:09:52.7		①②●④⑤	S	19
4														
39 СЕМЯННИКОВ Сергей														
0														
40 РЫТИКОВ Илья														
1	0:17.8	<u>0:04.1</u>	0:02.6	0:01.9	0:02.9	0:32.2		0:06:12.8		0:06:45.0		⑤④③●①	P	4
0	0:16.4	0:05.3	0:02.5	0:02.5	0:02.7	0:32.8		0:07:37.0		0:08:09.8		①②③④⑤	S	28
2	<u>0:24.1</u>	0:02.5	0:03.2	<u>0:10.2</u>	0:12.5	0:55.6		0:08:04.1		0:08:59.7		⑤●③②●	P	4
4	<u>0:16.8</u>	0:03.1	<u>0:05.2</u>	<u>0:02.1</u>	<u>0:02.0</u>	0:31.4		0:07:51.9		0:08:23.3		●②●●●	S	28
7														
41 КАНЦЕР Даниил														
0														
42 РАЗУБАЕВ Егор														
0														
43 КОНДРАТЬЕВ Максим														
1	0:25.0	<u>0:04.3</u>	0:04.3	0:02.9	0:02.4	0:41.4		0:05:59.7		0:06:41.1		⑤④③●①	P	14
1	0:23.4	<u>0:03.3</u>	0:03.7	0:03.8	0:02.9	0:39.1		0:07:09.1		0:07:48.2		⑤④③●①	S	24
1	0:28.9	0:03.6	0:04.4	0:03.1	<u>0:04.1</u>	0:45.4		0:07:42.5		0:08:27.9		●④③②①	P	13
2	<u>0:21.3</u>	0:04.2	0:03.3	0:03.1	<u>0:04.1</u>	0:39.4		0:07:57.7		0:08:37.1		●④③②●	S	24
5														
44 ХАЛМАТОВ Дмитрий														
1	0:19.8	<u>0:03.6</u>	0:01.6	0:02.5	0:02.3	0:33.7		0:05:41.8		0:06:15.5		⑤④③●①	P	3
1	0:17.0	0:02.8	<u>0:03.2</u>	0:02.2	0:02.5	0:30.1		0:06:54.2		0:07:24.3		⑤④●②①	S	18
2	0:20.1	0:02.5	<u>0:02.7</u>	0:04.0		0:34.7		0:07:19.9		0:07:54.6		●③●②①	P	3
0	0:17.2	0:02.4	0:01.9	0:01.7	0:01.8	0:28.6		0:07:19.7		0:07:48.3		⑤④③②①	S	17
4														
45 САЖИНОВ Александр														
0														



ПЕРВЕНСТВО САНКТ-ПЕТЕРБУРГА ПО БИАТЛОНУ ЮНОШИ Гонка

УТЦ "Кавголово" 15.01.2019 12:16

P	1S	2S	3S	4S	5S	ShTm	Rnk	RunTm	Rnk	Total time	Rnk	Sht.img.	P/S	La
46 АМИРБЕКОВ Артем														
0	0:21.8	0:03.0	0:03.0	0:10.7	0:18.3	1:00.1		0:05:49.7		0:06:49.8		① ② ③ ④ ⑤	P	3
0	0:24.0	0:14.0	0:03.9	0:04.6	0:09.9	0:59.2		0:07:04.4		0:08:03.6		① ② ③ ④ ⑤	S	27
0	0:43.7	0:08.6	0:07.8	0:08.0	0:11.2	1:33.8		0:07:59.2		0:09:33.0		① ② ③ ④ ⑤	P	3
0	0:23.1	0:04.3	0:04.5	0:04.4	0:04.1	0:42.2		0:07:37.8		0:08:20.0		① ② ③ ④ ⑤	S	26
0														
47 АХТЯМОВ Ильмир														
1	0:21.9	0:03.0	0:03.2	0:02.8	0:02.3	0:36.6		0:05:53.7		0:06:30.3		⑤ ● ③ ② ①	P	4
0	0:16.4	0:02.6	0:02.3	0:02.3	0:04.3	0:32.4		0:06:55.2		0:07:27.6		⑤ ④ ③ ② ①	S	26
2	0:20.6	0:02.3	0:03.8	0:05.4		0:38.1		0:07:24.5		0:08:02.6		● ③ ● ② ①	P	3
2	0:15.5	0:01.8	0:02.8	0:01.4	0:02.8	0:26.6		0:07:19.9		0:07:46.5		● ④ ③ ② ●	S	26
5														
48 КУНЕСШ Вадим														
0														
49 ТЯМКИН Максим														
0														
50 ЩЕПАНСКИЙ Олег														
3	0:30.1	0:03.5	0:03.9	0:03.0	0:05.0	0:47.0		0:06:18.7		0:07:05.7		● ● ● ② ①	P	4
3	0:25.1	0:02.8	0:03.5	0:03.0	0:03.4	0:40.3		0:07:20.7		0:08:01.0		● ● ● ② ①	S	29
3	0:32.2	0:03.1	0:03.5	0:02.3	0:03.7	0:49.1		0:07:40.9		0:08:30.0		● ④ ● ② ●	P	4
2	0:27.0	0:03.8	0:04.2	0:03.3	0:04.1	0:45.2		0:07:38.5		0:08:23.7		● ④ ● ② ①	S	28
11														
51 ЧУЧУЛАЕВ Александр														
3	0:19.0	0:05.0	0:03.2	0:10.1	0:03.2	0:43.5		0:05:56.1		0:06:39.6		● ● ● ④ ⑤	P	13
1	0:13.9	0:01.8	0:01.6	0:02.4	0:01.4	0:24.8		0:07:26.0		0:07:50.8		① ② ③ ● ⑤	S	17
2	0:20.0	0:01.8	0:03.8	0:03.8	0:02.6	0:35.7		0:07:33.8		0:08:09.5		● ② ④ ⑤ ●	P	13
2	0:14.0	0:02.2	0:04.5	0:02.5	0:02.9	0:29.7		0:07:42.4		0:08:12.1		① ② ● ④ ●	S	17
8														
52 КИРЕЕВ Денис														
0														
53 ЗАЙЦЕВ Александр														
1	0:16.4	0:02.1	0:02.3	0:02.4	0:02.0	0:28.3		0:05:35.7		0:06:04.0		● ② ③ ④ ⑤	P	14
2	0:14.0	0:02.9	0:02.2	0:02.4	0:03.3	0:27.8		0:07:00.6		0:07:28.4		● ④ ③ ② ●	S	16
0	0:19.6	0:02.2	0:02.0	0:02.0	0:01.9	0:32.1		0:07:06.7		0:07:38.8		① ② ③ ④ ⑤	P	14
1	0:14.3	0:02.4	0:03.0	0:01.1	0:01.3	0:25.8		0:07:19.7		0:07:45.5		⑤ ④ ③ ② ●	S	17
4														

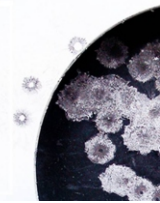




ПЕРВЕНСТВО САНКТ-ПЕТЕРБУРГА ПО БИАТЛОНУ ЮНОШИ Гонка

УТЦ "Кавголово" 15.01.2019 12:16

P	1S	2S	3S	4S	5S	ShTm	Rnk	RunTm	Rnk	Total time	Rnk	Sht.img.	P/S	La
54 КИЧЕРОВ Сергей														
2	<u>0:22.5</u>	0:03.7	0:03.5	<u>0:04.2</u>	0:02.7	0:40.3		0:06:30.2		0:07:10.5		⑤ ● ③ ② ●	P	6
3	<u>0:20.8</u>	0:02.4	0:02.5	<u>0:03.1</u>	<u>0:02.4</u>	0:37.4		0:08:02.5		0:08:39.9		● ● ③ ② ●	S	17
3	<u>0:32.3</u>	<u>0:04.4</u>	0:03.6	0:03.8	<u>0:03.7</u>	0:54.2		0:08:21.7		0:09:15.9		● ④ ③ ● ●	P	7
2	0:21.9	0:02.5	<u>0:04.0</u>		0:06.5	0:40.0		0:08:15.5		0:08:55.5		④ ● ● ② ①	S	17
10														
55 ДОДОНОВ Илья														
0	0:20.3	0:02.0	0:03.5	0:02.9	0:02.5	0:42.4		0:05:59.1		0:06:41.5		① ② ③ ④ ⑤	P	9
0	0:15.1	0:02.9	0:02.8	0:02.6	0:02.6	0:29.7		0:07:17.2		0:07:46.9		① ② ③ ④ ⑤	S	17
1	0:20.8	0:02.7	0:02.6	0:03.1	<u>0:04.3</u>	0:37.0		0:07:46.7		0:08:23.7		① ② ③ ④ ●	P	9
1	0:25.2	<u>0:06.4</u>	0:01.9	0:02.9	0:05.7	0:46.1		0:07:53.2		0:08:39.3		① ● ③ ④ ⑤	S	17
2														
56 БЕЛОВ Сергей														
4	<u>0:25.2</u>	<u>0:12.2</u>	<u>0:10.9</u>	0:03.4	<u>0:05.0</u>	1:00.3		0:05:53.5		0:06:53.8		● ④ ● ● ●	P	8
3	<u>0:22.3</u>	0:04.9	<u>0:07.0</u>	<u>0:05.3</u>	0:06.9	0:49.7		0:07:18.4		0:08:08.1		⑤ ● ● ② ●	S	21
3	0:27.9	<u>0:03.3</u>	0:02.3	<u>0:03.9</u>	<u>0:03.2</u>	0:43.9		0:07:38.1		0:08:22.0		● ● ③ ● ①	P	6
3	<u>0:20.4</u>	0:05.7	<u>0:04.0</u>	0:06.4	<u>0:05.5</u>	0:45.2		0:07:37.5		0:08:22.7		● ④ ● ② ●	S	21
13														
57 ШАМУКАЕВ Дмитрий														
1	<u>0:18.6</u>	0:02.5	0:03.7	0:02.4	0:03.5	0:36.1		0:06:03.6		0:06:39.7		⑤ ④ ③ ② ●	P	3
3	<u>0:16.3</u>	0:02.5	<u>0:03.8</u>	<u>0:03.0</u>	0:05.0	0:34.6		0:07:07.9		0:07:42.5		⑤ ● ● ② ●	S	16
0	0:20.7	0:02.8	0:02.7	0:02.7	0:02.9	0:33.7		0:07:33.7		0:08:07.4		⑤ ④ ③ ② ①	P	3
0	0:16.8	0:03.0	0:02.5	0:02.6	0:04.6	0:32.1		0:07:34.7		0:08:06.8		⑤ ④ ③ ② ①	S	16
4														
58 НОВОЖИЛОВ Артем														
2	0:27.7	0:07.4	0:05.2	<u>0:06.2</u>	<u>0:06.7</u>	0:55.1		0:06:12.8		0:07:07.9		● ● ③ ② ①	P	9
1	0:19.3	<u>0:07.2</u>	0:08.4	0:06.6	0:07.0	0:52.1		0:07:35.5		0:08:27.6		⑤ ④ ③ ● ①	S	25
3	0:34.7	<u>0:07.4</u>	<u>0:07.3</u>	<u>0:11.7</u>	0:06.6	1:10.7		0:07:46.9		0:08:57.6		⑤ ● ● ● ①	P	6
2	0:16.5	<u>0:08.5</u>	<u>0:10.1</u>	0:12.3	0:05.2	0:58.4		0:07:53.7		0:08:52.1		⑤ ④ ● ● ①	S	25
8														
59 РОДУНЕР Дионис														
0														
60 ПРАЧКИС Юрий														
2	<u>0:28.4</u>	0:05.7	<u>0:07.3</u>	0:04.4	0:04.6	0:53.4		0:06:21.1		0:07:14.5		⑤ ④ ● ② ●	P	6
4	<u>0:19.0</u>	<u>0:05.7</u>	<u>0:05.5</u>	<u>0:05.5</u>	0:07.7	0:47.9		0:07:27.7		0:08:15.6		● ⑤ ● ● ●	S	20
3	<u>0:28.5</u>	0:05.2	0:05.2	<u>0:05.1</u>	<u>0:04.8</u>	0:52.5		0:07:48.7		0:08:41.2		● ● ③ ② ●	P	7
4	<u>0:16.1</u>	<u>0:06.4</u>	0:05.7	<u>0:05.5</u>	<u>0:06.2</u>	0:43.8		0:07:42.8		0:08:26.6		● ● ③ ● ●	S	19
13														



ПЕРВЕНСТВО САНКТ-ПЕТЕРБУРГА ПО БИАТЛОНУ ЮНОШИ Гонка

УТЦ "Кавголово" 15.01.2019 12:16

P	1S	2S	3S	4S	5S	ShTm	Rnk	RunTm	Rnk	Total time	Rnk	Sht.img.	P/S	La
61 ЯКОВЛЕВ Александр														
0	0:24.0	0:05.2	0:04.3	0:03.6	0:03.6	0:46.8		0:06:30.2		0:07:17.0		⑤④③②①	P	12
1	0:23.0	0:09.0	0:04.7	0:03.6	0:03.2	1:06.3		0:07:46.6		0:08:52.9		⑤④③②●	S	26
1	0:31.1	0:04.0	0:05.1	0:04.5	0:03.1	0:54.1		0:08:03.1		0:08:57.2		⑤④③②●	P	12
3	0:20.0	0:05.0	0:11.3		0:04.5	0:47.2		0:08:15.2		0:09:02.4		④●●●①	S	26
5														
62 ЗАРЕЧНЫЙ Егор														
0														